


Indicador Trimestral de la Actividad Económica Estatal trim IV 2025

El Indicador Trimestral de la Actividad Económica Estatal (ITAEE) es un indicador de coyuntura que ofrece un panorama sobre la evolución económica de las entidades federativas del país, puede considerarse como un dato preliminar de la tendencia del PIB por entidad federativa.

Entidades con mayor y menor variación anual

Durante el cuarto trimestre de 2025 la entidad con la mayor variación del ITAEE fue Sinaloa con un 12.01%, seguido por Hidalgo con una variación de 9.12%. El tercer lugar lo ocupó Nayarit que en comparación al cuarto trimestre de 2024 incrementó en 5.23%




Nota: Variaciones respecto a cifras desestacionalizadas.

En contraste, Campeche fue la entidad que presento la mayor disminución con un 10.50%, tras el se encuentra Quintana Roo con -6.09%. Baja California ocupó la posición 27 con -0.55%.

Entidades con mayor y menos variación trimestral

Nayarit se posicionó como la entidad con la mayor de las variaciones en comparativa trimestral con 5.74%, le sigue Oaxaca con 4.83%, la tercera posición la ocupó Hidalgo con 4.77%.



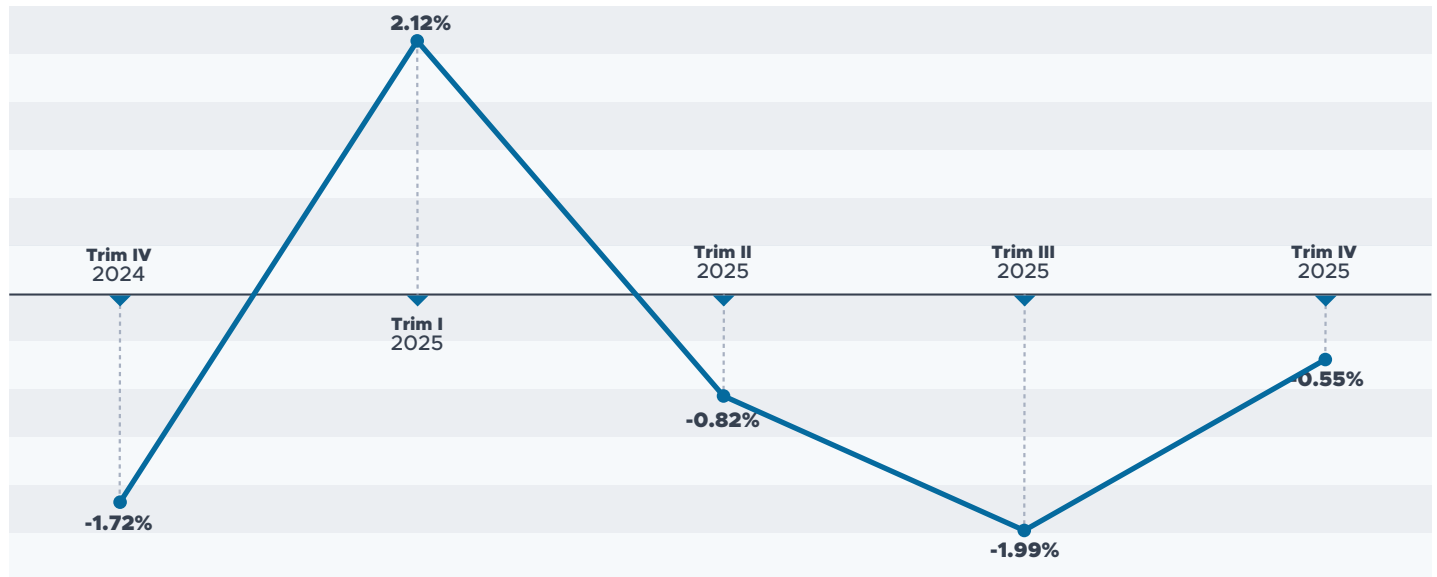
Nota: Variaciones respecto a cifras desestacionalizadas.

Fuente: CEMDI con información de INEGI.

Por otro lado, las entidades que presentaron las mayores disminuciones fueron Michoacán con -2.51%, seguido por Tlaxcala -2.40% y Coahuila -1.39%. Baja California ocupó el lugar 23 con una disminución de -0.06%.

Variaciones anuales en Baja California

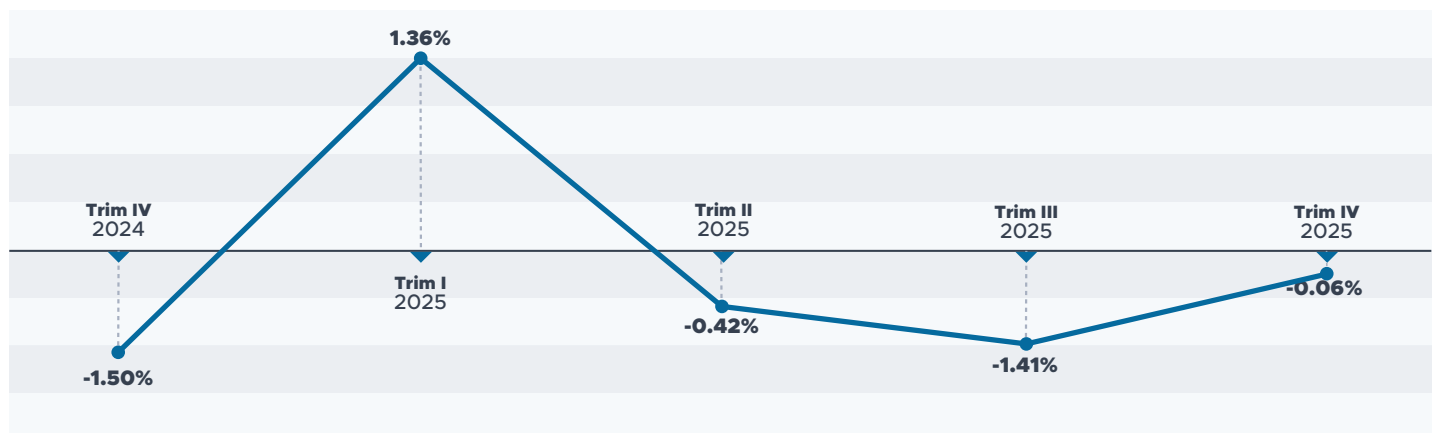
Durante el cuarto trimestre de 2025, el ITAEE, presentó una reducción de 0.55% en comparación al mismo periodo de 2024, presentándose así una desaceleración en el ritmo presentado por el indicador.



Nota: Variaciones respecto a cifras desestacionalizadas.

Variaciones trimestrales en Baja California

El ITAEE en Baja California presentó una variación de -0.06% durante el cuarto trimestre de 2025, esto en comparación al trimestre anterior del mismo año. Similar a las variaciones anuales se presenta una desaceleración en el desempeño del indicador.



Nota: Variaciones respecto a cifras desestacionalizadas.

Fuente: CEMDI con información de INEGI.

Desempeño por actividad en Baja California

En comparativa anual, las actividades primarias presentaron una caída de 18.18% durante el cuarto trimestre de 2025, las actividades secundarias presentaron también una variación negativa, de 1.45%. Por otro lado, las actividades terciarias registraron una variación positiva de 0.98%.



Nota: Variaciones anuales respecto a cifras originales.

Fuente: CEMDI con información de INEGI.